

# Trappes de visite / Inspection hatches

Référence  
**83565**

Trappe métal plafond staff « pousser-lâcher » – 200x200

Metal «push-to-open» inspection hatch for plaster ceiling – 200x200



## DESCRIPTION

Trappe de visite métal pour plafond staff en «pousser-lâcher» à sceller. Permet l'accès aux divers réseaux en plafond pour construction en staff. Forte épaisseur d'acier du cadre et paumelles fixes, conçues pour une utilisation intensive.

Dimensions

200x200mm

Matière

Acier zingué

Épaisseur

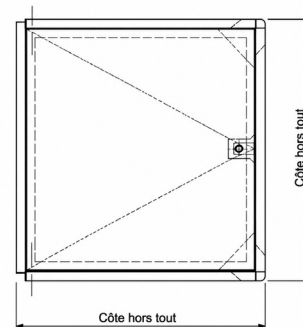
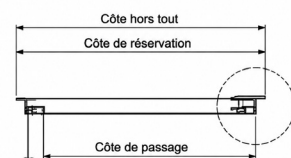
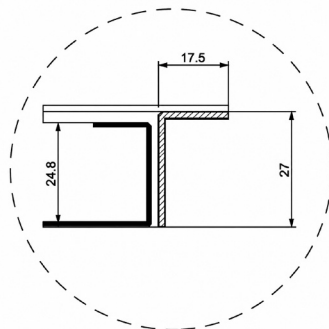
32mm

Fonction

-

## CARACTÉRISTIQUES TECHNIQUES

Fermeture	Application	Côte de passage	Côte de réservation	Côte hors-tout
Pousser-lâcher	Plafond staff	170x200mm	210x210mm	240x240mm



## AVANTAGES PRODUIT

- Pose simple et rapide
- Acier zingué laqué blanc
- Instruction de montage
- Système de fermeture invisible