

Trappes de visite / Inspection hatches

Référence
83568

Trappe métal plafond staff « pousser-lâcher » – 500x500
Metal «push-to-open» inspection hatch for plaster ceiling – 400x400



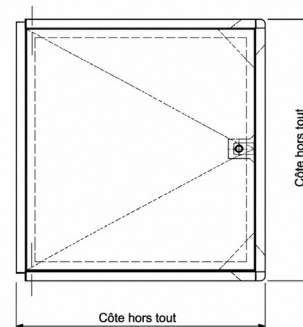
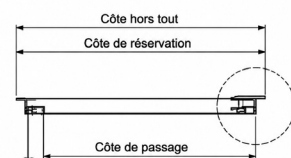
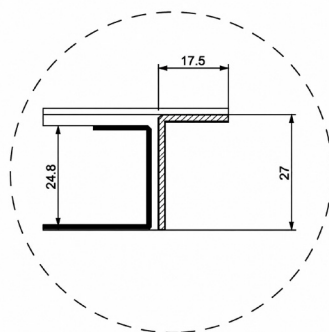
DESCRIPTION

Trappe de visite métal pour plafond staff en «pousser-lâcher» à sceller. Permet l'accès aux divers réseaux en plafond pour construction en staff. Forte épaisseur d'acier du cadre et paumelles fixes, conçues pour une utilisation intensive.

Dimensions	Épaisseur
500x500mm	32mm
Matière	Fonction
Acier zingué	-

CARACTÉRISTIQUES TECHNIQUES

Fermeture	Application	Côte de passage	Côte de réservation	Côte hors-tout
Pousser-lâcher	Plafond staff	470x500mm	510x510mm	540x540mm



AVANTAGES PRODUIT

- Pose simple et rapide
- Acier zingué laqué blanc
- Instruction de montage
- Système de fermeture invisible